











# Tableau des Valeurs nutritionnelles

 Programme hiver 2024/2025  
 29.08.2024

Réf.	Désignation du produit	Valeur calorique		Graisse en g	Acides gras saturés en g	Glucides en g	Dont sucre en g	Fibres alimentaires en g	Protéines en g	Sel en g	Taille d'une portion/pièce en g	Nutri-Score
		Kcal	KJ									
0068	Friandises glacées vanille Bourbon	373	1.552	27,0	23,1	29,2	25,7	1,3	2,7	0,1	100	
	par portion / pièce	243		17,6	15,0	19,0	16,7	0,8	1,8	0,1	65	
0167	Bâtonnets de légumes	207	868	9,7	2,6	23,2	6,6	2,6	5,5	1,1	100	
	par portion / pièce	77		3,6	1,0	8,6	2,4	1,0	2,0	0,4	37	
0171	Soupe goulasch hongroise	73	306	3,0	0,5	6,0	2,5	1,0	5,0	1,4	100	
	par portion / pièce	256		10,5	1,8	21,0	8,8	3,5	17,5	4,9	350	
0214	Nasi Goreng	109	458	4,3	1,8	10,1	2,5	1,9	6,6	1,2	100	
	par portion / pièce	361		14,2	5,9	33,3	8,3	6,3	21,8	3,9	330	
0336	Pizzettis au salami	268	1.123	12,0	4,8	27,4	3,3	2,0	11,6	1,4	100	
	par portion / pièce	80		3,6	1,4	8,2	1,0	0,6	3,5	0,4	30	
0338	Pizzettis aux fromages	295	1.234	14,5	7,6	27,8	3,6	1,5	12,5	1,2	100	
	par portion / pièce	88		4,4	2,3	8,3	1,1	0,5	3,8	0,4	30	
0460	Goulache de bœuf	86	363	2,7	0,5	8,4	3,0	1,4	6,2	1,1	100	
	par portion / pièce	346		10,8	2,0	33,6	12,0	5,6	24,8	4,6	400	
0468	Coeurs de filet de lieu noir, nature	81	344	0,9	0,1	0,0	0,0	0,0	18,3	0,3	100	
	par portion / pièce	122		1,4	0,1	0,0	0,0	0,0	27,5	0,5	150	
0477	Filets de cabillaud, nature	88	375	0,8	0,2	0,0	0,0	0,0	20,3	0,3	100	
	par portion / pièce	133		1,2	0,3	0,0	0,0	0,0	30,4	0,4	150	
0482	Filets de pangasius, nature	87	366	3,0	2,0	0,0	0,0	0,0	15,0	0,3	100	
	par portion / pièce	131		4,5	3,0	0,0	0,0	0,0	22,5	0,5	150	

Réf.	Désignation du produit	Valeur calorique		Graisse en g dont	Acides gras saturés en g	Glucides en g	Dont sucre en g	Fibres alimentaires en g	Protéines en g	Sel en g	Taille d'une portion/pièce en g	Nutri-Score
		Kcal	kJ									
0496	Petits filets de pangasius meunière	171	718	6,4	1,0	15,0	0,4	0,7	13,0	0,7	100	
	par portion / pièce	257		9,6	1,5	22,5	0,6	1,1	19,5	1,1	150	
0504	Bâtonnets de colin d'Alaska panés	182	764	8,3	0,7	13,4	2,0	0,8	13,1	0,9	100	
	par portion / pièce	273		12,4	1,1	20,1	3,0	1,2	19,7	1,3	150	
0510	Queues de crevettes décortiquées	68	286	1,0	0,4	0,5	0,5	0,5	13,9	1,8	100	
	par portion / pièce	101		1,5	0,6	0,8	0,8	0,8	20,9	2,6	150	
0516	Beignets de calmars	208	870	11,2	2,2	19,0	0,6	1,7	7,0	1,0	100	
	par portion / pièce	291		15,7	3,1	26,6	0,8	2,4	9,8	1,4	140	
0597	Bâtonnets de colin d'Alaska panés	182	764	8,3	1,0	13,4	2,0	0,8	13,1	0,9	100	
	par portion / pièce	273		12,4	1,5	20,1	3,0	1,2	19,7	1,3	150	
0607	Frites Salt & Pepper	141	593	4,5	0,5	21,7	0,5	2,1	2,4	0,7	100	
	par portion / pièce	282		9,0	1,0	43,4	1,0	4,2	4,8	1,3	200	
0644	Pommes de terre au romarin	150	630	5,9	0,7	20,7	0,2	1,9	2,6	0,9	100	
	par portion / pièce	225		8,9	1,1	31,1	0,3	2,9	3,9	1,4	150	
0669	Gnocchi à l'alsacienne (Schupfnudeln)	174	735	0,5	0,1	37,0	4,9	2,9	3,8	0,6	100	
	par portion / pièce	260		0,8	0,1	55,5	7,4	4,4	5,7	1,0	150	
0679	Petits gratins de pommes de terre	153	640	7,9	5,6	17,7	2,0	0,8	2,4	1,0	100	
	par portion / pièce	184		9,5	6,7	21,2	2,4	1,0	2,9	1,1	120	
0681	Petits gratins de brocolis	127	528	7,9	4,9	8,2	0,4	1,6	4,9	1,1	100	
	par portion / pièce	152		9,5	5,9	9,8	0,5	1,9	5,9	1,3	120	
0700	Brunoise de légumes	27	112	0,4	0,0	3,6	3,0	2,4	1,0	0,1	100	
	par portion / pièce	13		0,2	0,0	1,8	1,5	1,2	0,5	0,1	50	
0705	Trio de fleurettes	31	129	0,3	0,2	2,5	2,0	3,2	2,9	0,0	100	
	par portion / pièce	46		0,5	0,3	3,8	3,0	4,8	4,4	0,1	150	
0762	Ratatouille	83	348	5,0	0,5	7,5	5,0	1,3	1,3	1,1	100	
	par portion / pièce	334		20,0	2,0	30,0	20,0	5,2	5,2	4,2	400	
0793	Riz basmati aux légumes	156	657	3,7	1,9	27,1	1,0	1,2	2,9	0,5	100	
	par portion / pièce	195		4,6	2,4	33,9	1,3	1,5	3,6	0,7	125	

Réf.	Désignation du produit	Valeur calorique		Graisse en g dont	Acides gras saturés en g	Glucides en g	Dont sucre en g	Fibres alimentaires en g	Protéines en g	Sel en g	Taille d'une portion / pièce en g	Nutri-Score
		Kcal	kJ									
0860	Gâteau au fromage blanc Ø 24 cm	247	1.032	12,6	4,0	26,4	16,9	0,4	6,7	0,4	100	
	par portion / pièce	276		14,1	4,5	29,6	18,9	0,4	7,5	0,4	112	
0882	Nid d'abeilles Ø 26 cm	315	1.317	18,0	8,6	32,0	13,0	1,3	5,7	0,5	100	
	par portion / pièce	262		14,9	7,1	26,6	10,8	1,1	4,7	0,4	83	
0900	Strudel aux pommes « Tyrol du Sud »	165	693	5,0	2,7	26,6	16,1	2,1	2,3	0,3	100	
	par portion / pièce	206		6,3	3,4	33,3	20,1	2,6	2,9	0,3	125	
0919	Donuts au chocolat	434	1.810	27,0	14,0	39,0	14,0	2,6	7,5	1,0	100	
	par portion / pièce	230		14,3	7,4	20,7	7,4	1,4	4,0	0,5	53	
1189	Pizza Spinaci e Grana Padano	210	879	8,7	5,0	22,9	3,9	2,5	8,7	1,1	100	
	par portion / pièce	807		33,5	19,3	88,2	15,0	9,6	33,5	4,2	385	
1230	Tartes flambées alsaciennes	235	980	13,0	5,6	23,0	3,7	1,2	5,8	1,1	100	
	par portion / pièce	751		41,6	17,9	73,6	11,8	3,8	18,6	3,5	320	
1249	Spätzle au fromage	181	759	7,7	2,8	19,4	0,6	1,4	7,8	1,1	100	
	par portion / pièce	597		25,4	9,2	64,0	2,0	4,6	25,7	3,6	330	
1252	Poêlée teriyaki	107	449	3,0	0,7	12,0	2,5	1,2	7,3	0,9	100	
	par portion / pièce	352		9,9	2,3	39,6	8,3	4,0	24,1	3,0	330	
1270	Nouilles chinoises sautées	108	453	2,8	0,5	16,5	2,1	2,0	3,1	1,0	100	
	par portion / pièce	355		9,2	1,6	54,5	6,9	6,6	10,2	3,3	330	
1278	Gratin de chou de Bruxelles et viande Kassler	124	516	7,2	2,8	9,6	1,4	1,9	4,2	0,9	100	
	par portion / pièce	495		28,8	11,2	38,4	5,6	7,6	16,8	3,4	400	
1283	Soupe au curry « Thai »	114	477	6,0	4,2	9,6	4,5	1,2	4,7	1,2	100	
	par portion / pièce	342		18,0	12,6	28,8	13,5	3,6	14,1	3,6	300	
1346	Émincé de poitrine de poulet	148	622	4,0	1,3	0,5	0,5	0,1	27,3	1,0	100	
	par portion / pièce	184		5,0	1,6	0,6	0,7	0,2	34,1	1,2	125	
1428	Fricadelles	246	1.021	17,9	7,8	7,1	1,1	1,0	13,5	1,5	100	
	par portion / pièce	246		17,9	7,8	7,1	1,1	1,0	13,5	1,5	100	
1502	Filets gourmet « extra croustillants »	130	543	7,0	1,7	5,5	0,6	0,4	11,0	1,0	100	
	par portion / pièce	260		14,0	3,4	11,0	1,2	0,8	22,0	2,0	200	

Réf.	Désignation du produit	Valeur calorique		Graisse en g dont	Acides gras saturés en g	Glucides en g	Dont sucre en g	Fibres alimentaires en g	Protéines en g	Sel en g	Taille d'une portion / pièce en g	Nutri-Score
		Kcal	kJ									
1519	Filets d'églefin, nature	77	326	0,6	0,1	0,0	0,0	0,0	17,9	0,3	100	
	par portion / pièce	116		0,9	0,1	0,0	0,0	0,0	26,9	0,5	150	
1532	Beignets aux pommes	189	791	8,9	4,6	24,0	10,0	1,6	2,4	0,6	100	
	par portion / pièce	72		3,4	1,7	9,1	3,8	0,6	0,9	0,2	38	
1561	dolcedo Vanille Bourbon	216	903	10,9	7,5	25,7	21,8	0,3	3,6	0,1	100	
	par portion / pièce	125		6,3	4,4	14,9	12,7	0,2	2,1	0,1	58	
1562	dolcedo Chocolat	242	1.011	13,3	9,0	26,6	19,4	2,0	3,1	0,1	100	
	par portion / pièce	140		7,7	5,2	15,4	11,3	1,2	1,8	0,0	58	
1575	Authentique Kaiserschmarrn autrichien	234	990	4,6	1,0	41,0	19,0	1,0	6,7	0,4	100	
	par portion / pièce	469		9,2	2,0	82,0	38,0	2,0	13,5	0,8	200	
1601	Bami Goreng	114	478	3,3	0,6	12,6	2,4	1,8	7,5	0,9	100	
	par portion / pièce	375		10,9	2,0	41,6	7,9	5,9	24,8	3,1	330	
1618	Gratin de brocolis	124	520	4,7	1,9	14,8	1,7	1,2	4,9	0,8	100	
	par portion / pièce	495		18,8	7,6	59,2	6,8	4,8	19,6	3,1	400	
1630	Linguine Gambaretti	133	559	3,5	1,0	18,5	1,8	1,4	6,1	0,9	100	
	par portion / pièce	498		13,1	3,8	69,4	6,8	5,3	22,9	3,3	375	
1638	Gratin de macaronis à la bolognaise	166	697	7,3	2,5	17,0	4,8	1,1	7,6	0,9	100	
	par portion / pièce	665		29,2	10,0	68,0	19,2	4,4	30,4	3,7	400	
1642	Linguine ai Funghi	124	519	4,8	2,5	15,8	1,7	1,7	3,5	0,8	100	
	par portion / pièce	409		15,8	8,3	52,1	5,6	5,6	11,6	2,6	330	
1644	Raviolis aux cèpes	262	1.096	11,9	4,5	27,6	0,7	2,5	9,8	1,0	100	
	par portion / pièce	654		29,8	11,3	69,0	1,8	6,3	24,5	2,5	250	
1648	Mezzelune Pomodoro e Mozzarella	252	1.059	9,1	5,5	30,1	2,4	3,4	10,8	1,1	100	
	par portion / pièce	631		22,8	13,8	75,3	6,0	8,5	27,0	2,8	250	
1649	Raviolis ricotta et épinards	241	1.006	12,3	8,3	20,8	1,0	2,1	10,6	0,8	100	
	par portion / pièce	601		30,8	20,8	52,0	2,5	5,3	26,5	2,0	250	
1670	Rôti haché dans une sauce crémeuse au poivre	117	489	6,0	2,1	9,0	1,2	1,6	5,7	1,1	100	
	par portion / pièce	468		24,0	8,4	36,0	4,8	6,4	22,8	4,4	400	

Réf.	Désignation du produit	Valeur calorique		Graisse en g dont	Acides gras saturés en g	Glucides en g	Dont sucre en g	Fibres alimentaires en g	Protéines en g	Sel en g	Taille d'une portion / pièce en g	Nutri-Score
		Kcal	kJ									
1671	Escalope chasseur	134	562	5,8	1,8	14,0	1,5	1,1	5,5	1,1	100	
	par portion / pièce	536		23,2	7,2	56,0	6,0	4,4	22,0	4,4	400	
1681	Émincé de bœuf à la sauce crème	107	451	4,2	1,9	10,2	2,0	1,0	6,7	1,1	100	
	par portion / pièce	430		16,8	7,6	40,8	8,0	4,0	26,8	4,3	400	
1684	Ravioles du Dimanche façon "Souabe"	196	822	8,7	3,3	19,3	1,0	1,7	9,3	1,2	100	
	par portion / pièce	333		14,8	5,6	32,8	1,7	2,9	15,8	2,0	170	
1706	Persillade forestière	54	225	3,8	0,5	1,4	0,4	2,7	2,3	0,5	100	
	par portion / pièce	82		5,7	0,8	2,1	0,6	4,0	3,5	0,8	150	
1711	Baby-carottes	33	136	0,2	0,0	4,8	4,6	3,8	1,0	0,1	100	
	par portion / pièce	49		0,3	0,1	7,2	6,9	5,7	1,5	0,2	150	
1712	Mélange de légumes « impérial »	30	127	0,1	0,1	3,3	2,8	3,3	2,4	0,1	100	
	par portion / pièce	45		0,1	0,1	5,0	4,2	5,0	3,6	0,1	150	
1791	Pizza Prosciutto e Funghi	207	873	5,8	2,7	27,0	2,5	2,4	10,5	1,0	100	
	par portion / pièce	780		22,0	10,3	101,4	9,5	9,2	39,6	3,8	376	
1792	Pizza Verdure e Ricotta	196	823	5,9	1,9	27,2	2,8	2,3	7,3	1,0	100	
	par portion / pièce	936		28,2	9,2	129,9	13,6	10,8	35,1	4,9	478	
1798	Pizza Hawaï	207	873	5,9	2,9	27,4	5,3	1,9	10,2	1,2	100	
	par portion / pièce	767		21,8	10,7	101,4	19,6	7,0	37,7	4,4	370	
2028	Sweet life Dame blanche	158	658	4,8	4,3	18,4	5,6	13,5	3,5	0,1	100	
	par portion / pièce	122		3,7	3,3	14,2	4,3	10,4	2,7	0,1	77	
2098	Assortiment de coupes glacées											
	Assortiment de coupes glacées dame blanche	231	967	10,2	8,9	31,3	27,8	0,6	3,0	0,1	100	
	par portion / pièce	193		8,6	7,4	26,3	23,3	0,5	2,5	0,1	84	
	Assortiment de coupes glacées café liégeois	221	927	9,1	8,2	32,1	29,6	0,5	2,4	0,1	100	
	par portion / pièce	185		7,6	6,9	26,9	24,8	0,4	2,0	0,1	84	
	Assortiment de coupes glacées brésilienne (vanille-caramel)	225	943	9,3	8,1	32,3	28,0	0,1	2,9	0,2	100	
	par portion / pièce	192		8,0	7,0	27,6	24,0	0,1	2,5	0,2	86	
	Assortiment de coupes glacées vanille-fraise	209	876	9,1	7,9	29,0	26,3	0,5	2,6	0,1	100	
par portion / pièce	175		7,6	6,6	24,3	22,1	0,4	2,1	0,1	84		

Réf.	Désignation du produit	Valeur calorique Kcal kJ		Graisse en g dont	Acides gras saturés en g	Glucides en g	Dont sucre en g	Fibres alimen- taires en g	Pro- téines en g	Sel en g	Taille d'une por- tion/ pièce en g	Nutri-Score
<b>2684</b>	Mini rouleaux de printemps végétariens											
	Mini rouleaux de printemps végétariens	206	862	9,2	3,8	26,0	3,8	2,7	3,4	1,0	100	
	Mini rouleaux de printemps végétariens											
	par portion / pièce	82		3,7	1,5	10,4	1,5	1,1	1,4	0,4	40	
<b>2684</b>	Mini rouleaux de printemps végétariens											
	Mini rouleaux de printemps végétariens	211	896	0,0	0,0	52,3	49,0	0,2	0,3	2,1	100	
	Sauce à Tremper											
	par portion / pièce	53		0,0	0,0	13,1	12,3	0,1	0,1	0,5	25	
<b>2866</b>	Petits Pains rustiques											
	Petits Pains rustiques	242	1.027	0,8	0,1	50,0	1,0	2,7	7,4	1,6	100	
	Pain blanc											
	par portion / pièce	121		0,4	0,1	25,0	0,5	1,4	3,7	0,8	50	
<b>2866</b>	Petits Pains rustiques											
	Pain aux graines	275	1.162	5,0	0,5	47,0	1,1	3,1	9,0	1,4	100	
	par portion / pièce	138		2,5	0,3	23,5	0,6	1,6	4,5	0,7	50	
<b>2867</b>	Assortiment de mini-viennoiseries											
	Assortiment de mini-viennoiseries	344	1.438	20,0	12,0	34,0	5,4	1,4	6,4	1,0	100	
	Mini-croissants pur beurre											
	par portion / pièce	103		6,0	3,6	10,2	1,6	0,4	1,9	0,3	30	
<b>2867</b>	Assortiment de mini-viennoiseries											
	Mini-pains au chocolat pur beurre	397	1.659	23,0	15,0	40,5	11,0	2,2	6,0	0,9	100	
	par portion / pièce	119		6,9	4,5	12,2	3,3	0,7	1,8	0,3	30	
<b>3426</b>	Croustillants de Sandre											
		156	652	6,5	1,2	12,3	0,5	1,3	11,3	1,4	100	
par portion / pièce	233		9,8	1,8	18,5	0,8	2,0	16,9	2,0	150		
<b>3428</b>	Röstis au jambon et poireau											
		167	700	7,7	1,0	19,7	1,0	2,8	3,4	1,1	100	
par portion / pièce	84		3,9	0,5	9,9	0,5	1,4	1,7	0,6	50		
<b>3540</b>	Knöpfle											
		149	628	2,5	0,8	24,3	0,7	1,5	6,5	0,7	100	
par portion / pièce	223		3,8	1,2	36,5	1,1	2,3	9,8	1,1	150		
<b>3622</b>	Poêlée colorée de spätzle											
		111	466	4,2	2,7	10,8	2,1	1,0	7,0	0,0	100	
par portion / pièce	366		13,9	8,9	35,6	6,9	3,3	23,1	0,0	330		
<b>3765</b>	Strudel aux légumes											
		132	553	6,4	2,0	13,0	2,8	0,6	5,3	1,4	100	
par portion / pièce	165		8,0	2,5	16,3	3,5	0,8	6,6	1,8	125		
<b>3847</b>	Légumes colorés au four											
		108	451	6,0	0,6	10,3	3,1	3,1	1,7	0,6	100	
par portion / pièce	271		15,0	1,5	25,8	7,8	7,8	4,3	1,5	250		

Réf.	Désignation du produit	Valeur calorique		Graisse en g dont	Acides gras saturés en g	Glucides en g	Dont sucre en g	Fibres alimentaires en g	Protéines en g	Sel en g	Taille d'une portion / pièce en g	Nutri-Score
		Kcal	kJ									
3873	Mélange de légumes colorés	61	254	2,8	1,3	4,2	3,4	3,1	3,2	1,0	100	
	par portion / pièce	153		7,0	3,3	10,5	8,5	7,8	8,0	2,5	250	
3881	Gâteau aux quetsches	340	1.428	14,2	1,9	47,5	28,6	1,4	4,8	0,5	100	
	par portion / pièce	323		13,5	1,8	45,1	27,1	1,3	4,6	0,5	95	
4030	Pain gourmet	256	1.078	5,0	0,6	41,1	0,5	4,5	9,3	1,5	100	
	par portion / pièce	128		2,5	0,3	20,6	0,3	2,3	4,7	0,8	50	
4212	Bouchées de rösti	194	812	9,9	0,9	23,0	0,7	2,6	2,0	1,0	100	
	par portion / pièce	140		7,1	0,6	16,6	0,5	1,9	1,4	0,7	72	
4213	Röstis à la maison	178	743	9,0	1,0	22,0	0,5	2,0	1,2	1,2	100	
	par portion / pièce	267		13,5	1,5	33,0	0,8	3,0	1,8	1,8	150	
4216	Sandwich Rösti	217	905	12,0	2,1	19,0	0,8	2,2	7,1	1,9	100	
	par portion / pièce	434		24,0	4,2	38,0	1,6	4,4	14,2	3,8	200	
4218	Pommes Noisettes	198	828	10,0	1,0	23,0	0,5	2,0	3,0	0,8	100	
	par portion / pièce	297		15,0	1,5	34,5	0,8	3,0	4,5	1,2	150	
4222	Rustico Frites	126	530	3,5	0,4	20,0	0,7	2,4	2,4	0,0	100	
	par portion / pièce	252		7,0	0,8	40,0	1,4	4,8	4,8	0,0	200	
4227	Pommes carrées	131	552	3,4	0,3	22,0	0,0	2,0	2,1	0,0	100	
	par portion / pièce	197		5,1	0,5	33,0	0,0	3,0	3,1	0,0	150	
4228	Edamame (Fèves de soja)	126	529	4,7	0,0	7,6	2,5	4,8	11,0	0,0	100	
	par portion / pièce	189		7,1	0,0	11,4	3,8	7,2	16,5	0,0	150	
4351	Petits pains tessinois	321	1.351	8,1	0,9	51,6	2,0	2,9	8,9	1,4	100	
	par portion / pièce	321		8,1	0,9	51,6	2,0	2,9	8,9	1,4	100	
4353	Petits pains torsadés, foncés	268	1.130	4,8	0,6	45,4	0,4	4,1	8,7	1,5	100	
	par portion / pièce	268		4,8	0,6	45,4	0,4	4,1	8,7	1,5	100	
4356	Bretzel farci de beurre	347	1.455	16,0	7,2	42,0	1,1	2,2	7,7	1,7	100	
	par portion / pièce	243		11,2	5,0	29,4	0,8	1,5	5,4	1,2	70	
4402	Ramequins	284	1.187	17,0	10,0	22,0	3,5	1,7	10,0	1,3	100	
	par portion / pièce	213		12,8	7,5	16,5	2,6	1,3	7,5	1,0	75	

Réf.	Désignation du produit	Valeur calorique		Graisse en g dont	Acides gras saturés en g	Glucides en g	Dont sucre en g	Fibres alimentaires en g	Protéines en g	Sel en g	Taille d'une portion / pièce en g	Nutri-Score
		Kcal	kJ									
4408	Quiches « Vaudoises »	244	1019	13,3	5,9	23,0	3,6	1,9	7,1	1,3	100	
	par portion / pièce	183		10,0	4,4	17,3	2,7	1,4	5,3	1,0	75	
4418	Pizza Raclette	248	1040	12,0	5,1	25,0	1,2	1,4	9,4	1,0	100	
	par portion / pièce	944		45,6	19,4	95,0	4,6	5,3	35,7	3,8	380	
4421	Spätzle	161	681	1,3	0,3	30,0	1,6	1,7	6,4	1,2	100	
	par portion / pièce	241		2,0	0,5	45,0	2,4	2,6	9,6	1,8	150	
4466	Macaronis à la montagnarde	171	720	6,0	2,1	23,0	1,7	2,1	5,3	0,7	100	
	par portion / pièce	428		15,0	5,3	57,5	4,3	5,3	13,3	1,7	250	
4566	Crevettes géantes	88	371	1,4	0,2	0,1	0,1	0,1	18,6	0,1	100	
	par portion / pièce	88		1,4	0,2	0,1	0,1	0,1	18,6	0,1	100	
4571	Filets de sandre	81	342	0,8	0,3	0,0	0,0	0,0	18,4	0,2	100	
	par portion / pièce	73		0,7	0,3	0,0	0,0	0,0	16,6	0,2	90	
4589	Filets de limande-sole	73	309	1,0	0,1	0,0	0,0	0,0	16,0	0,0	100	
	par portion / pièce	73		1,0	0,1	0,0	0,0	0,0	16,0	0,0	100	
4608	Trio de Sundae	209	876	9,1	8,3	28,7	27,4	0,3	2,9	0,2	100	
	par portion / pièce	157		6,8	6,2	21,5	20,6	0,2	2,2	0,1	75	
4624	bolino vanille-fraise	174	730	7,5	4,5	22,5	19,0	0,3	4,0	0,1	100	
	par portion / pièce	80		3,5	2,1	10,4	8,7	0,1	1,8	0,1	46	
4625	bolino banane-chocolat	179	751	8,0	5,0	22,0	18,0	0,6	4,5	0,1	100	
	par portion / pièce	82		3,7	2,3	10,1	8,3	0,3	2,1	0,1	46	
4638	Coupe Dame blanche	205	862	9,0	0,3	28,0	28,0	0,2	3,0	0,5	100	
	par portion / pièce	160		7,0	0,2	21,8	21,8	0,2	2,3	0,4	78	
4640	Coupe café	165	691	8,0	7,0	19,0	13,0	0,5	4,0	0,3	100	
	par portion / pièce	107		5,2	4,6	12,4	8,5	0,3	2,6	0,2	65	
4648	Croquettes au four	163	682	5,7	0,8	24,0	1,7	2,2	2,7	1,3	100	
	par portion / pièce	203		7,1	1,0	30,0	2,1	2,8	3,4	1,6	125	
4650	Pommes frites coupe fine	147	615	4,5	0,5	22,0	0,5	4,0	2,5	0,1	100	
	par portion / pièce	220		6,8	0,8	33,0	0,8	6,0	3,8	0,1	150	



Réf.	Désignation du produit	Valeur calorique		Graisse en g dont	Acides gras saturés en g	Glucides en g	Dont sucre en g	Fibres alimentaires en g	Protéines en g	Sel en g	Taille d'une portion / pièce en g	Nutri-Score
		Kcal	kJ									
4652	Croquettes au rôsti	171	720	6,0	0,8	25,0	0,4	2,7	3,0	1,1	100	
	par portion / pièce	214		7,5	1,0	31,3	0,5	3,4	3,8	1,4	125	
4657	Sticks croquants	335	1.395	21,0	2,9	31,0	0,4	3,5	3,7	1,7	100	
	par portion / pièce	419		26,3	3,6	38,8	0,5	4,4	4,6	2,1	125	
4658	Country fries	131	549	4,5	0,4	19,0	0,0	2,3	2,4	0,7	100	
	par portion / pièce	163		5,6	0,5	23,8	0,0	2,9	3,0	0,9	125	
4687	Petits croissants au jambon	274	1.144	16,0	13,0	23,0	1,0	1,0	9,0	1,5	100	
	par portion / pièce	55		3,2	2,6	4,6	0,2	0,2	1,8	0,3	20	
4689	Beef burgers	253	1.049	21,0	7,0	0,5	0,2	1,1	15,0	2,4	100	
	par portion / pièce	228		18,9	6,3	0,5	0,2	1,0	13,5	2,1	90	
4702	Haricots verts extra-fins	32	135	0,0	0,0	4,5	2,5	2,4	2,3	0,0	100	
	par portion / pièce	40		0,0	0,0	5,6	3,1	3,0	2,9	0,0	125	
4704	Jardinière de légumes	43	181	0,0	0,0	6,1	3,4	3,3	3,0	0,0	100	
	par portion / pièce	54		0,0	0,0	7,6	4,3	4,1	3,8	0,1	125	
4705	Petits pois jardinières fins	89	373	0,6	0,1	12,0	3,4	5,0	6,3	0,0	100	
	par portion / pièce	111		0,8	0,1	15,0	4,3	6,3	7,9	0,0	125	
4710	Petits pois et carottes baby	57	238	0,4	0,1	8,0	4,0	3,5	3,5	0,1	100	
	par portion / pièce	68		0,5	0,1	9,6	4,8	4,2	4,2	0,1	120	
4713	Légumes gourmet	26	108	0,3	0,0	3,0	3,0	2,5	1,5	0,1	100	
	par portion / pièce	39		0,5	0,0	4,5	4,5	3,8	2,3	0,1	150	
4727	Fleurettes de brocolis	30	124	0,0	0,0	2,5	2,5	3,0	3,4	0,1	100	
	par portion / pièce	37		0,0	0,0	3,1	3,1	3,8	4,3	0,1	125	
4731	Fleurettes de brocolis	30	124	0,0	0,0	2,5	2,5	3,0	3,4	0,5	100	
	par portion / pièce	37		0,0	0,0	3,1	3,1	3,8	4,3	0,6	125	
4732	Choux de Bruxelles	40	166	0,0	0,0	3,4	2,8	4,4	4,3	0,0	100	
	par portion / pièce	50		0,0	0,0	4,3	3,5	5,5	5,4	0,0	125	
4735	Fleurettes de chou-fleur	24	102	0,0	0,0	2,3	2,0	2,7	2,4	0,0	100	
	par portion / pièce	30		0,0	0,0	2,9	2,5	3,4	3,0	0,1	125	

Réf.	Désignation du produit	Valeur calorique		Graisse en g	Acides gras saturés en g	Glucides en g	Dont sucre en g	Fibres alimentaires en g	Protéines en g	Sel en g	Taille d'une portion / pièce en g	Nutri-Score
		Kcal	kJ									
4736	Haricots verts extra-fins	32	135	0,0	0,0	4,5	2,5	2,4	2,3	0,0	100	
	par portion / pièce	40		0,0	0,0	5,6	3,1	3,0	2,9	0,0	125	
4737	Petits pois jardinière fins	89	373	0,6	0,1	12,0	3,4	5,0	6,3	0,0	100	
	par portion / pièce	111		0,8	0,1	15,0	4,3	6,3	7,9	0,0	125	
4740	Mélange de carottes en rondelles	25	104	0,2	0,0	4,0	4,0	2,5	0,5	0,1	100	
	par portion / pièce	37		0,3	0,0	6,0	6,0	3,8	0,8	0,1	150	
4742	Burgers de légumes	186	781	6,0	2,0	24,0	2,0	4,0	7,0	1,4	100	
	par portion / pièce	149		4,8	1,6	19,2	1,6	3,2	5,6	1,1	80	
4749	Epinards à l'italienne	65	271	4,0	0,6	4,0	1,0	1,5	2,5	0,9	100	
	par portion / pièce	98		6,0	0,9	6,0	1,5	2,3	3,8	1,4	150	
4750	Feuilles d'épinard	19	79	0,0	0,0	0,7	0,6	2,6	2,7	0,2	100	
	par portion / pièce	25		0,0	0,0	0,9	0,8	3,5	3,6	0,2	133	
4754	Choux de Bruxelles	40	166	0,0	0,0	3,4	2,8	4,4	4,3	0,0	100	
	par portion / pièce	50		0,0	0,0	4,3	3,5	5,5	5,4	0,0	125	
4755	Fleurettes de chou-fleur	24	102	0,0	0,0	2,3	2,0	2,7	2,4	0,0	100	
	par portion / pièce	30		0,0	0,0	2,9	2,5	3,4	3,0	0,1	125	
4757	Rouleaux de printemps végétariens	214	896	10,0	0,9	24,0	5,7	4,5	4,8	1,3	100	
	par portion / pièce	107		5,0	0,5	12,0	2,9	2,3	2,4	0,7	50	
4758	Rouleaux de printemps au poulet	225	940	12,0	1,5	21,0	4,6	4,0	6,3	1,5	100	
	par portion / pièce	113		6,0	0,8	10,5	2,3	2,0	3,1	0,8	50	
4768	Epinards à la crème	47	197	2,3	0,8	3,4	1,0	1,7	2,4	1,1	100	
	par portion / pièce	71		3,5	1,2	5,1	1,5	2,6	3,6	1,6	150	
4797	Epinards à la crème	47	197	2,3	0,8	3,4	1,0	1,7	2,4	1,1	100	
	par portion / pièce	59		2,9	1,0	4,3	1,3	2,1	3,0	1,4	125	
4806	Abricots	44	184	0,0	0,0	9,1	8,9	1,8	0,9	0,0	100	
	par portion / pièce	55		0,0	0,0	11,4	11,1	2,3	1,1	0,0	125	
4810	Pruneaux	45	189	0,0	0,0	9,6	8,8	1,9	0,6	0,0	100	
	par portion / pièce	56		0,0	0,0	12,0	11,0	2,4	0,8	0,0	125	

Réf.	Désignation du produit	Valeur calorique		Graisse en g dont	Acides gras saturés en g	Glucides en g	Dont sucre en g	Fibres alimentaires en g	Protéines en g	Sel en g	Taille d'une portion / pièce en g	Nutri-Score
		Kcal	kJ									
4812	Galettes légumes et pommes de terre	231	965	12,0	4,5	25,0	1,0	2,4	4,5	1,3	100	
	par portion / pièce	415		21,6	8,1	45,0	1,8	4,3	8,1	2,3	180	
4827	Chicken nuggets	208	872	9,0	0,9	16,0	1,0	1,5	15,0	1,0	100	
	par portion / pièce	312		13,5	1,4	24,0	1,5	2,3	22,5	1,5	150	
4828	Cuisse de poulet	244	1.012	20,0	6,0	0,0	0,0	0,0	16,0	0,2	100	
	par portion / pièce	488		40,0	12,0	0,0	0,0	0,0	32,0	0,4	200	
4834	Blanc de poulet, assaisonné	93	395	1,0	0,3	1,0	0,1	0,1	20,0	1,3	100	
	par portion / pièce	112		1,2	0,4	1,2	0,1	0,1	24,0	1,6	120	
4839	Tartare	126	528	4,5	1,2	5,0	3,7	0,5	16,0	1,0	100	
	par portion / pièce	238		8,6	2,3	9,5	7,0	1,0	30,4	1,9	190	
4840	Paupiette de bœuf en sauce au vin rouge	147	611	9,0	3,0	4,0	1,0	0,8	12,0	1,7	100	
	par portion / pièce	323		19,8	6,6	8,8	2,2	1,8	26,4	3,7	220	
4855	Rôti de porc à la sauce	105	442	4,5	1,8	1,0	0,8	0,4	15,0	1,4	100	
	par portion / pièce	221		9,5	3,8	2,1	1,7	0,8	31,5	2,9	210	
4861	Mini pains de viande	264	1.093	23,0	9,0	1,0	0,0	0,5	13,0	2,0	100	
	par portion / pièce	211		18,4	7,2	0,8	0,0	0,4	10,4	1,6	80	
4865	Emincé de porc à la sauce crème et champignons	102	427	5,0	1,8	5,0	0,5	0,5	9,0	1,0	100	
	par portion / pièce	245		12,0	4,3	12,0	1,2	1,2	21,6	2,4	240	
4867	Mini-escalopes de poulet aux herbes	209	876	8,0	0,8	16,0	0,8	0,3	18,0	1,3	100	
	par portion / pièce	136		5,2	0,5	10,4	0,5	0,2	11,7	0,8	65	
4870	Escalopes de poulet	218	913	9,0	0,8	19,0	0,8	0,3	15,0	1,2	100	
	par portion / pièce	218		9,0	0,8	19,0	0,8	0,3	15,0	1,2	100	
4871	Cordon bleu de poulet	211	882	10,0	3,0	14,0	1,5	0,3	16,0	1,3	100	
	par portion / pièce	316		15,0	4,5	21,0	2,3	0,5	24,0	2,0	150	
4875	Boulettes à la « provençale »	207	861	14,0	7,0	2,0	0,4	0,4	18,0	1,5	100	
	par portion / pièce	331		22,4	11,2	3,2	0,6	0,6	28,8	2,4	160	
4882	Piccata de poulet	174	728	9,0	1,8	6,0	1,0	0,5	17,0	1,8	100	
	par portion / pièce	87		4,5	0,9	3,0	0,5	0,3	8,5	0,9	50	

Réf.	Désignation du produit	Valeur calorique		Graisse en g	Acides gras saturés en g	Glucides en g	Dont sucre en g	Fibres alimentaires en g	Protéines en g	Sel en g	Taille d'une portion / pièce en g	Nutri-Score
		Kcal	kJ									
4886	Mini cordon bleu de poulet	216	904	11,0	2,5	14,0	0,9	0,5	15,0	1,5	100	
	par portion / pièce	151		7,7	1,8	9,8	0,6	0,3	10,5	1,1	70	
4894	Chicken Fingers au sésame	200	838	9,0	0,9	12,4	0,5	0,7	17,0	1,2	100	
	par portion / pièce	260		11,7	1,2	16,1	0,7	0,9	22,1	1,6	130	
4895	Ossobuco de porc	126	527	5,6	1,8	2,0	1,5	1,1	16,3	1,3	100	
	par portion / pièce	377		16,8	5,4	6,0	4,5	3,3	48,9	3,9	300	
4898	Burger de veau	201	839	13,0	6,0	3,0	0,9	0,1	18,0	1,4	100	
	par portion / pièce	201		13,0	6,0	3,0	0,9	0,1	18,0	1,4	100	
4901	Assortiment de mini pains apéritifs	230	970	4,0	0,5	39,0	1,0	3,1	7,9	1,0	100	
	par portion / pièce	57		1,0	0,1	9,8	0,3	0,8	2,0	0,3	25	
4903	bo*brunch											
	bo*brunch Murren	257	1.087	4,5	0,4	46,0	1,6	2,4	7,0	1,1	100	
	par portion / pièce	206		3,6	0,3	36,8	1,3	1,9	5,6	0,9	80	
	bo*brunch Huusbrötli	275	1.167	0,9	0,1	57,0	1,7	3,6	8,0	1,3	100	
	par portion / pièce	220		0,7	0,1	45,6	1,4	2,9	6,4	1,0	80	
	bo*brunch Laugenbrötli	253	1.068	4,0	1,6	46,0	1,6	2,4	7,0	1,3	100	
	par portion / pièce	202		3,2	1,3	36,8	1,3	1,9	5,6	1,0	80	
	bo*brunch Kronenbrötli	248	1.050	1,6	0,2	50,0	0,5	2,7	7,0	1,3	100	
par portion / pièce	149		1,0	0,1	30,0	0,3	1,6	4,2	0,8	60		
4911	Petits pains ciabatta	235	996	1,0	0,1	48,0	1,0	3,0	7,0	1,3	100	
	par portion / pièce	141		0,6	0,1	28,8	0,6	1,8	4,2	0,8	60	
4915	Croissants au beurre	342	1.427	19,0	12,0	36,0	2,0	1,9	5,7	1,0	100	
	par portion / pièce	154		8,6	5,4	16,2	0,9	0,9	2,6	0,5	45	
4917	Pain bis torsadé	194	824	1,0	0,1	39,0	0,6	2,7	6,0	1,3	100	
	par portion / pièce	97		0,5	0,1	19,5	0,3	1,4	3,0	0,6	50	
4920	Tresse au beurre	301	1.270	8,0	4,8	48,0	4,5	2,7	8,0	1,3	100	
	par portion / pièce	181		4,8	2,9	28,8	2,7	1,6	4,8	0,8	60	
4930	Baguettes à l'ail et aux herbes	364	1.522	19,0	9,6	40,0	0,6	2,5	7,0	1,4	100	
	par portion / pièce	291		15,2	7,7	32,0	0,5	2,0	5,6	1,1	80	

Réf.	Désignation du produit	Valeur calorique		Graisse en g dont	Acides gras saturés en g	Glucides en g	Dont sucre en g	Fibres alimentaires en g	Protéines en g	Sel en g	Taille d'une portion/pièce en g	Nutri-Score
		Kcal	kJ									
4941	Escalopes de chevreuil	111	468	2,0	0,6	1,0	0,5	0,4	22,0	0,2	100	
	par portion / pièce	55		1,0	0,3	0,5	0,3	0,2	11,0	0,1	50	
4991	Ailes de poulet	191	796	13,0	3,6	0,5	0,0	0,0	18,0	1,2	100	
	par portion / pièce	239		16,3	4,5	0,6	0,0	0,0	22,5	1,5	125	
4994	Saucisse blanche de Munich	261	1.085	21,0	8,0	5,0	0,2	0,2	13,0	1,6	100	
	par portion / pièce	209		16,8	6,4	4,0	0,2	0,2	10,4	1,3	80	
5047	Mini-cornets black & white (taille env. 8 cm)											
	Mini-cornets black & white (taille env. 8 cm) vanille	398	1.663	23,3	18,0	43,0	31,4	1,3	3,5	0,2	100	
	par portion / pièce	68		4,0	3,1	7,3	5,3	0,2	0,6	0,0	17	
	Mini-cornets black & white (taille env. 8 cm) chocolat	391	1.635	22,1	17,0	43,1	30,8	1,6	4,2	0,3	100	
par portion / pièce	67		3,8	2,9	7,3	5,2	0,3	0,7	0,0	17		
5077	Assortiment de mini-bâtonnets											
	Assortiment de mini-bâtonnets chocolat au lait	341	1.419	22,3	15,9	29,8	29,2	1,1	4,6	0,2	100	
	par portion / pièce	117		7,7	5,5	10,3	10,1	0,4	1,6	0,1	35	
	Assortiment de mini-bâtonnets chocolat noir	341	1.420	23,0	16,3	28,5	27,5	2,0	4,0	0,1	100	
	par portion / pièce	118		7,9	5,6	9,8	9,5	0,7	1,4	0,0	35	
	Assortiment de mini-bâtonnets chocolat blanc	351	1.462	23,4	16,5	30,9	30,5	0,1	4,1	0,1	100	
	par portion / pièce	119		8,0	5,6	10,5	10,4	0,0	1,4	0,1	34	
	Assortiment de mini-bâtonnets chocolat au lait avec amandes	354	1.475	23,9	15,2	28,7	27,5	1,6	5,3	0,2	100	
par portion / pièce	120		8,1	5,2	9,8	9,4	0,5	1,8	0,1	34		
5127	Sandwich glacé stracciatella	307	1.295	9,0	6,8	49,6	24,6	1,4	6,3	0,2	100	
	par portion / pièce	169		5,0	3,7	27,3	13,5	0,8	3,5	0,1	55	
5282	Gnocchis de pommes de terre	189	801	1,0	0,3	37,3	4,7	3,7	5,9	1,3	100	
	par portion / pièce	237		1,3	0,4	46,6	5,9	4,6	7,4	1,6	125	
5428		211	883	11,1	5,6	18,2	1,3	1,7	8,8	0,9	100	
	par portion / pièce	634		33,3	16,8	54,6	3,9	5,1	26,4	2,7	300	
5445	Misto Scoglio	64	272	1,4	0,3	0,1	0,0	0,1	12,8	1,0	100	
	par portion / pièce	64		1,4	0,3	0,1	0,0	0,1	12,8	1,0	100	

Réf.	Désignation du produit	Valeur calorique		Graisse en g dont	Acides gras saturés en g	Glucides en g	Dont sucre en g	Fibres alimentaires en g	Protéines en g	Sel en g	Taille d'une portion / pièce en g	Nutri-Score
		Kcal	kJ									
5504	Fritto Misto alla Romana	226	941	13,8	1,0	15,5	1,1	0,7	9,5	0,8	100	
	par portion / pièce	226		13,8	1,0	15,5	1,1	0,7	9,5	0,8	100	
5508	Soupe de poisson	71	298	2,6	0,6	1,9	0,9	0,6	9,7	0,6	100	
	par portion / pièce	71		2,6	0,6	1,9	0,9	0,6	9,7	0,6	100	
5522	Palourdes	53	225	0,9	0,2	1,3	0,6	0,0	10,0	1,7	100	
	par portion / pièce	53		0,9	0,2	1,3	0,6	0,0	10,0	1,7	100	
5557	Tilapia « Limona »	179	753	7,5	0,8	11,0	0,9	0,3	16,8	0,9	100	
	par portion / pièce	251		10,5	1,1	15,4	1,3	0,4	23,5	1,3	140	
5665	Pommes Duchesse	160	670	6,6	0,6	22,0	1,9	2,7	1,8	1,1	100	
	par portion / pièce	160		6,6	0,6	22,0	1,9	2,7	1,8	1,1	100	
5683	Frites au four	172	720	6,6	0,9	24,4	0,2	2,5	2,4	0,0	100	
	par portion / pièce	257		9,9	1,4	36,6	0,3	3,8	3,6	0,0	150	
5696	Bouchées de pommes de terre jambon et mozzarella	184	772	8,8	0,8	21,0	1,3	2,4	4,1	1,6	100	
	par portion / pièce	65		3,1	0,3	7,4	0,5	0,8	1,4	0,6	35	
5778	Assortiment de beignets de légumes	157	657	7,0	0,6	20,0	2,9	2,1	2,4	1,0	100	
	par portion / pièce	157		7,0	0,6	20,0	2,9	2,1	2,4	1,0	100	
5795	Lamelles de cèpes	32	134	1,9	0,9	1,0	0,9	1,6	2,0	0,1	100	
	par portion / pièce	32		1,9	0,9	1,0	0,9	1,6	2,0	0,1	100	
6038	Craquant Caramel	281	1.172	17,0	12,0	29,4	26,4	0,3	2,4	0,2	100	
	par portion / pièce	166		10,0	7,1	17,3	15,6	0,2	1,4	0,1	59	
6206	Crêpes jambon fromage	129	544	2,8	1,4	17,0	3,3	0,8	8,5	7,4	100	
	par portion / pièce	64		1,4	0,7	8,5	1,6	0,4	4,3	3,7	50	
6835	Tarte normande aux pommes ø 25 cm	270	1.134	9,8	6,3	41,5	25,0	1,2	3,3	0,1	100	
	par portion / pièce	270		9,8	6,3	41,5	25,0	1,2	3,3	0,1	100	
6857	Pancakes	303	1.269	13,9	2,6	36,9	14,3	1,0	7,0	1,1	100	
	par portion / pièce	121		5,6	1,0	14,8	5,7	0,4	2,8	0,4	40	
7001	Mozzarella di Bufala Campana DOP	256	1.062	22,0	16,0	0,6	0,6	0,0	14,0	0,4	100	
	par portion / pièce	641		55,0	40,0	1,5	1,5	0,0	35,0	1,0	250	

Réf.	Désignation du produit	Valeur calorique		Graisse en g dont	Acides gras saturés en g	Glucides en g	Dont sucre en g	Fibres alimentaires en g	Protéines en g	Sel en g	Taille d'une portion / pièce en g	Nutri-Score
		Kcal	kJ									
7003	Burrata di Bufala Campana	273	1.127	25,0	17,0	0,9	0,9	0,0	11,0	0,4	100	
	par portion / pièce	341		31,3	21,3	1,1	1,1	0,0	13,8	0,5	125	
7024	Salame Felino IGP	360	1.495	28,0	9,4	0,0	0,0	0,0	27,0	1,5	100	
	par portion / pièce	180		14,0	4,7	0,0	0,0	0,0	13,5	0,8	50	
7030	Ciliegine Mozzarella di Bufala Campana DOP	256	1.062	22,0	16,0	0,6	0,6	0,0	14,0	0,4	100	
	par portion / pièce	641		55,0	40,0	1,5	1,5	0,0	35,0	1,0	250	
7056	Camembert de buffle	303	1.254	28,0	20,4	0,2	0,2	0,1	12,6	1,3	100	
	par portion / pièce	303		28,0	20,4	0,2	0,2	0,1	12,6	1,3	100	
7057	Gorgonzola DOP crémeux et sucré	320	1.325	27,0	19,0	0,1	0,1	0,1	19,0	1,5	100	
	par portion / pièce	320		27,0	19,0	0,1	0,1	0,1	19,0	1,5	100	
7077	Yaourt à l'abricot	87	365	3,3	1,8	11,0	11,0	0,0	3,3	0,1	100	
	par portion / pièce	87		3,3	1,8	11,0	11,0	0,0	3,3	0,1	100	
7078	Yaourt à la myrtille	87	365	3,3	1,8	11,0	11,0	0,0	3,3	0,1	100	
	par portion / pièce	130		5,0	2,7	16,5	16,5	0,0	5,0	0,1	150	
7079	Yaourt aux fruits des bois	87	365	3,3	1,8	11,0	11,0	0,0	3,3	0,1	100	
	par portion / pièce	130		5,0	2,7	16,5	16,5	0,0	5,0	0,2	150	
7080	Yaourt à la fraise	87	365	3,3	1,8	11,0	11,0	0,0	3,3	0,1	100	
	par portion / pièce	130		5,0	2,7	16,5	16,5	0,0	5,0	0,1	150	
7081	Yaourt à la cerise	87	365	3,3	1,8	11,0	11,0	0,0	3,3	0,1	100	
	par portion / pièce	130		5,0	2,7	16,5	16,5	0,0	5,0	0,2	150	
7112	Rêve de dessert à la pistache	275	1.140	23,0	15,0	14,0	12,0	0,0	3,0	0,2	100	
	par portion / pièce	330		27,6	18,0	16,8	14,4	0,0	3,6	0,3	120	
7113	Rêve de dessert au cacao	245	1.015	21,0	15,0	11,0	9,5	0,0	3,0	0,3	100	
	par portion / pièce	294		25,2	18,0	13,2	11,4	0,0	3,6	0,3	120	
7114	Rêve de dessert au caramel	252	1.048	19,0	14,0	17,0	15,0	0,0	3,3	0,3	100	
	par portion / pièce	303		22,8	16,8	20,4	18,0	0,0	4,0	0,3	120	
7119	Yaourt au miel et gelée royale	111	466	3,3	1,8	17,0	17,0	0,0	3,2	0,1	100	
	par portion / pièce	166		5,0	2,7	25,5	25,5	0,0	4,8	0,1	150	

Réf.	Désignation du produit	Valeur calorique Kcal      kJ		Graisse en g dont	Acides gras saturés en g	Glucides en g	Dont sucre en g	Fibres alimen- taires en g	Pro- téines en g	Sel en g	Taille d'une por- tion/ pièce en g	Nutri-Score
7126	Yaourt au café	91	382	3,3	1,8	12,0	11,0	0,0	3,3	0,1	100	
	par portion / pièce	136		5,0	2,7	18,0	16,5	0,0	5,0	0,2	150	
7169	Rêve de dessert aux baies des bois	243	1.011	18,0	13,0	18,0	17,0	0,0	2,3	0,2	100	
	par portion / pièce	292		21,6	15,6	21,6	20,4	0,0	2,8	0,3	120	
7205	Yaourt à la poire	91	381	3,3	1,8	12,0	12,0	0,0	3,2	0,1	100	
	par portion / pièce	136		5,0	2,7	18,0	18,0	0,0	4,8	0,1	150	
7277	Yaourt à la banane	99	418	3,3	1,8	14,0	14,0	0,2	3,3	0,1	100	
	par portion / pièce	149		5,0	2,7	21,0	21,0	0,3	5,0	0,1	150	
7309	Yaourt au pruneau	81	339	3,1	2,3	10,0	10,0	0,2	3,1	0,1	100	
	par portion / pièce	121		4,7	3,5	15,0	15,0	0,3	4,7	0,1	150	
8299	Pizza Focaccia jambon et fromage	260	1.094	8,5	4,6	31,8	5,1	1,8	13,2	1,8	100	
	par portion / pièce	494		16,1	8,7	60,4	9,7	3,4	25,1	3,4	190	
8772	Rondelles d'oignons	170	715	6,4	0,8	25,0	2,4	1,5	2,4	1,2	100	
	par portion / pièce	128		4,8	0,6	18,8	1,8	1,1	1,8	0,9	75	
9075	I Cremosini Tiramisu	193	807	9,0	7,0	23,0	22,0	0,6	4,6	0,1	100	
	par portion / pièce	135		6,3	4,9	16,1	15,4	0,4	3,2	0,1	70	
9076	I Cremosini yaourt- fruits rouges	195	818	8,5	7,3	26,8	23,2	0,3	2,7	0,1	100	
	par portion / pièce	137		6,0	5,1	18,8	16,2	0,2	1,9	0,1	70	
9159	Velouté courge et carotte	46	192	2,6	0,4	4,2	4,0	1,6	0,7	0,7	100	
	par portion / pièce	139		7,8	1,2	12,6	12,0	4,8	2,1	2,1	300	
9209	Gnocchi alla Sorrentina	138	584	3,0	0,0	21,9	7,8	1,7	5,1	0,2	100	
	par portion / pièce	346		7,5	0,0	54,8	19,5	4,3	12,8	0,5	250	
9246	Mélange de 16 légumes	50	211	0,4	0,1	6,9	2,4	4,1	2,7	0,0	100	
	par portion / pièce	75		0,6	0,1	10,4	3,6	6,2	4,0	0,0	150	
10002	Bâtonnets de poisson	193	808	8,5	0,8	17,0	0,7	0,0	12,0	0,6	100	
	par portion / pièce	58		2,6	0,2	5,1	0,2	0,0	3,6	0,2	30	
10004	Petits pains du dimanche	247	1.045	2,4	0,4	52,3	3,3	4,4	1,8	1,6	100	
	par portion / pièce	198		1,9	0,3	41,9	2,6	3,5	1,4	1,3	80	






Réf.	Désignation du produit	Valeur calorique		Graisse en g dont	Acides gras saturés en g	Glucides en g	Dont sucre en g	Fibres alimentaires en g	Protéines en g	Sel en g	Taille d'une portion / pièce en g	Nutri-Score
		Kcal	kJ									
10005	Petits pains rustiques	298	1249	12,5	1,8	38,7	3,0	5,4	5,0	1,5	100	
	par portion / pièce	238		10,0	1,4	31,0	2,4	4,3	4,0	1,2	80	
10006	Petits pains brezels	257	1084	2,9	0,6	52,2	2,1	5,4	2,7	1,7	100	
	par portion / pièce	205		2,3	0,5	41,8	1,7	4,3	2,2	1,4	80	
10010	Chicken nuggets	192	804	9,2	1,3	11,8	0,9	1,6	14,7	1,2	100	
	par portion / pièce	35		1,7	0,2	2,1	0,2	0,3	2,6	0,2	18	
10011	Cordon bleu de poulet	185	774	8,4	2,1	7,6	0,1	1,4	19,0	1,2	100	
	par portion / pièce	309		14,0	3,5	12,7	0,2	2,3	31,7	2,0	167	
10012	Escalopes de porc façon viennoise	226	943	12,5	1,3	10,9	1,3	2,0	16,4	1,3	100	
	par portion / pièce	282		15,6	1,6	13,6	1,6	2,5	20,5	1,6	125	
10027	Poêlée de rigatoni et de légumes	110	460	4,8	2,3	14,4	2,5	0,6	1,8	1,0	100	
	par portion / pièce	438		19,2	9,2	57,6	10,0	2,4	7,2	4,0	400	
10034	Tortellis ricotta et épinards	188	791	6,0	2,5	24,0	0,6	1,0	9,0	1,1	100	
	par portion / pièce	470		15,0	6,3	60,0	1,5	2,5	22,5	2,8	250	
10035	Lasagne bolognaise	159	663	9,1	3,9	12,0	2,5	1,5	6,5	1,0	100	
	par portion / pièce	636		36,4	15,6	48,0	10,0	6,0	26,0	3,8	400	
10036	Lasagne aux légumes	120	499	6,4	1,9	11,0	2,5	1,8	3,6	0,9	100	
	par portion / pièce	478		25,6	7,6	44,0	10,0	7,2	14,4	3,5	400	
10039	Poêlée de poulet aux légumes	122	511	5,4	3,8	11,7	1,5	1,4	5,8	0,9	100	
	par portion / pièce	488		21,6	15,2	46,8	6,0	5,6	23,2	3,8	400	
10042	Poêlée de spätzle et de légumes	109	455	4,9	2,3	12,2	1,3	2,3	2,8	0,9	100	
	par portion / pièce	435		19,6	9,2	48,8	5,2	9,2	11,2	3,6	400	
10046	Gnocchis	182	773	0,2	0,1	40,0	5,0	4,7	2,8	1,4	100	
	par portion / pièce	301		0,3	0,2	66,0	8,3	7,8	4,6	2,3	165	
10055	Pizza Salami	268	1125	9,6	3,6	36,4	3,5	1,6	8,1	1,5	100	
	par portion / pièce	977		35,0	13,1	132,9	12,8	5,8	29,6	5,5	365	
10056	Pizza Margherita	273	1142	11,9	4,5	33,6	3,0	2,1	6,7	1,3	100	
	par portion / pièce	899		39,3	14,9	110,9	9,9	6,9	22,1	4,3	330	

Réf.	Désignation du produit	Valeur calorique		Graisse en g dont	Acides gras saturés en g	Glucides en g	Dont sucre en g	Fibres alimentaires en g	Protéines en g	Sel en g	Taille d'une portion / pièce en g	Nutri-Score
		Kcal	kJ									
10086	Pochette aux pommes	264	1104	14,0	5,0	26,9	7,4	4,0	5,7	0,9	100	
	par portion / pièce	264		14,0	5,0	26,9	7,4	4,0	5,7	0,9	100	
10091	Crêpe à la crème de noix et de praliné	314	1311	18,0	4,5	33,0	15,0	1,2	4,4	0,8	100	
	par portion / pièce	267		15,3	3,8	28,1	12,8	1,0	3,7	0,7	85	
10093	Kaiserschmarrn original autrichien	249	1053	4,0	0,5	47,0	20,0	1,4	5,6	0,5	100	
	par portion / pièce	498		8,0	1,0	94,0	40,0	2,8	11,2	0,9	200	
10097	Gratin de rigatonis et fromage	190	796	10,2	6,6	17,5	1,4	0,8	6,5	0,9	100	
	par portion / pièce	761		40,8	26,4	70,0	5,6	3,2	26,0	3,6	400	
10102	Sandwich glacé 3 saveurs	218	912	9,6	6,6	29,0	19,3	0,9	3,3	0,1	100	
	par portion / pièce	149		6,6	4,5	19,9	13,2	0,6	2,3	0,1	69	
10162	Croissants	286	1194	15,7	4,4	30,7	4,8	4,0	3,5	0,4	100	
	par portion / pièce	272		14,9	4,2	29,2	4,6	3,8	3,3	0,4	95	
10365	Entremets aux fraises et au yaourt	166	695	8,3	3,8	19,9	15,0	0,9	2,5	0,1	100	
	par portion / pièce	186		9,3	4,3	22,3	16,8	1,0	2,8	0,2	112	
10367	Roulés à la cannelle	351	1471	15,4	7,4	46,6	17,5	1,9	5,6	0,7	100	
	par portion / pièce	246		10,8	5,2	32,6	12,3	1,3	3,9	0,5	70	
10374	Roulade au citron	295	1232	18,4	12,7	27,6	19,2	0,2	4,8	0,5	100	
	par portion / pièce	148		9,2	6,4	13,8	9,6	0,1	2,4	0,2	50	
10416	Pizza alla Pala Spinaci, Cipolla Rossa e Mascarpone	210	884	5,8	2,8	30,0	3,0	1,8	8,5	1,2	100	
	par portion / pièce	493		13,6	6,6	70,5	7,1	4,2	20,0	2,8	235	
10417	Pizza alla Pala Salame Piccante e Cipolla Rossa	253	1062	9,0	4,0	31,0	2,5	1,9	11,0	1,8	100	
	par portion / pièce	581		20,7	9,2	71,3	5,8	4,4	25,3	4,2	230	
10451	Assortiment de petits pains											
	Assortiment de petits pains Petits pains croustillants aux 4 céréales	254	1072	3,4	0,5	43,5	3,1	5,0	9,8	1,4	100	
	par portion / pièce	178		2,4	0,3	30,4	2,2	3,5	6,9	1,0	70	
	Assortiment de petits pains Petits pains aux graines de tournesol	304	1278	9,5	1,1	40,2	2,3	5,8	11,5	1,0	100	
par portion / pièce	213		6,7	0,7	28,1	1,6	4,1	8,0	0,7	70		
10462	Croissants pur beurre	352	1471	20,5	13,2	33,5	5,1	1,9	7,5	1,0	100	
	par portion / pièce	194		11,3	7,3	18,4	2,8	1,0	4,1	0,5	55	

Réf.	Désignation du produit	Valeur calorique		Graisse en g dont	Acides gras saturés en g	Glucides en g	Dont sucre en g	Fibres alimentaires en g	Protéines en g	Sel en g	Taille d'une portion / pièce en g	Nutri-Score
		Kcal	kJ									
10464	Petits pains	252	1068	2,1	0,2	49,0	4,4	2,7	8,0	1,4	100	
	par portion / pièce	158		1,3	0,1	30,6	2,8	1,7	5,0	0,9	63	
10498	Naan	293	1.239	3,3	0,3	56,1	1,1	3,9	7,8	0,8	100	
	par portion / pièce	220		2,5	0,3	42,1	0,9	2,9	5,9	0,6	75	
10523	Veggie lasagne à la "bolognaise"	138	578	6,0	1,5	13,6	3,2	2,0	6,3	0,9	100	
	par portion / pièce	552		24,1	6,2	54,5	12,8	8,1	25,3	3,5	400	
10571	Galettes VEGANE à base de protéines de pois	133	553	8,1	0,7	4,7	2,3	5,7	7,5	1,3	100	
	par portion / pièce	133		8,1	0,7	4,7	2,3	5,7	7,5	1,3	100	
10575	Chop-Suey VEGANE	78	328	2,8	0,3	6,4	3,0	1,5	6,0	1,1	100	
	par portion / pièce	234		8,4	0,9	19,2	9,0	4,5	18,0	3,2	300	
10577	Nuggets VEGANE à base de riz	211	881	9,9	0,7	25,4	1,6	2,9	3,5	1,3	100	
	par portion / pièce	211		9,9	0,7	25,4	1,6	2,9	3,5	1,3	100	
10609	Poêlée de légumes méditerranéens BIO	53	222	1,5	0,2	6,9	3,1	2,5	1,7	0,7	100	
	par portion / pièce	132		3,8	0,5	17,3	7,8	6,3	4,3	1,9	250	
10686	Petits pains d'épeautre BIO	278	1.173	5,8	0,5	45,4	1,5	3,8	9,2	1,2	100	
	par portion / pièce	167		3,5	0,3	27,2	0,9	2,3	5,5	0,7	60	
10708	Filet de poisson croustillant	132	551	7,2	1,7	11,6	2,0	1,1	4,3	1,0	100	
	par portion / pièce	554		30,2	7,1	48,7	8,4	4,6	18,1	4,1	420	
10713	Poêlée façon « goulache »	102	428	3,0	0,7	11,9	1,6	1,4	6,1	1,0	100	
	par portion / pièce	336		9,9	2,3	39,3	5,3	4,6	20,1	3,1	330	
10720	Tortellonis tricolores	162	681	6,4	3,2	19,4	1,9	2,6	5,5	1,1	100	
	par portion / pièce	536		21,1	10,6	64,0	6,3	8,6	18,2	3,6	330	
10738	Paella	120	507	3,6	1,1	14,8	2,0	1,4	6,5	1,2	100	
	par portion / pièce	452		13,5	4,1	55,5	7,5	5,3	24,4	4,4	375	
10769	dolcedo crème et pistache	218	912	11,8	7,4	24,2	21,6	0,5	3,6	0,1	100	
	par portion / pièce	121		6,5	4,1	13,4	11,9	0,3	2,0	0,0	55	
10777	dolcedo Banana Split	219	918	10,3	7,1	28,2	24,4	1,0	2,9	0,1	100	
	par portion / pièce	129		6,0	4,2	16,6	14,3	0,6	1,7	0,1	59	

Réf.	Désignation du produit	Valeur calorique		Graisse en g dont	Acides gras saturés en g	Glucides en g	Dont sucre en g	Fibres alimentaires en g	Protéines en g	Sel en g	Taille d'une portion/pièce en g	Nutri-Score
		Kcal	kJ									
10778	American Cornet Cookie-Dough	336	1407	15,7	13,1	44,5	28,0	1,0	3,6	0,2	100	
	par portion / pièce	233		10,9	9,1	30,9	19,5	0,7	2,5	0,1	70	
10779	dolcedo Yaourt et fraise	221	927	10,6	7,2	28,2	22,9	0,5	2,9	0,1	100	
	par portion / pièce	127		6,1	4,1	16,2	13,1	0,3	1,7	0,1	57	
10787	Crème glacée litchi	210	879	11,2	7,9	25,4	22,5	0,5	1,7	0,1	100	
	par portion / pièce	168		9,0	6,3	20,3	18,0	0,4	1,4	0,0	80	
10831	Bouchées de pommes de terre brie et lard	191	798	10,0	3,9	19,0	0,6	1,6	5,4	1,5	100	
	par portion / pièce	267		14,0	5,5	26,6	0,8	2,2	7,6	2,1	140	
10852	Myrtilles	48	200	0,4	0,1	9,1	8,9	3,0	0,4	0,0	100	
	par portion / pièce	71		0,6	0,1	13,7	13,4	4,5	0,6	0,0	150	
10854	Fraises, coupées en deux	34	144	0,4	0,0	5,8	5,7	2,1	0,8	0,0	100	
	par portion / pièce	51		0,6	0,0	8,7	8,6	3,1	1,2	0,0	150	
10856	Framboises	41	168	0,3	0,1	4,8	4,8	6,7	1,3	0,0	100	
	par portion / pièce	61		0,5	0,1	7,2	7,2	10,1	2,0	0,0	150	
10910	Choux à la crème	318	1320	25,0	15,2	18,9	12,9	0,3	4,2	0,1	100	
	par portion / pièce	199		15,6	9,5	11,8	8,1	0,2	2,6	0,1	63	
10917	Bâtonnets croustillants vanille & nougat											
	Bâtonnets croustillants vanille & nougat	296	1236	17,6	9,1	30,1	9,4	1,1	3,8	0,6	100	
	Roulés à la vanille	296		17,6	9,1	30,1	9,4	1,1	3,8	0,6	100	
	Bâtonnets croustillants vanille & nougat	370	1545	22,8	10,4	36,1	17,6	1,2	4,6	0,5	100	
Roulés au nougat	370		22,8	10,4	36,1	17,6	1,2	4,6	0,5	100		
10932	Big Double Orange	343	1430	21,8	15,7	33,2	29,8	1,8	2,6	0,1	100	
	par portion / pièce	240		15,3	11,0	23,2	20,9	1,3	1,8	0,1	70	
10944	Escalope de poulet « Madagascar »	122	514	2,8	0,7	17,0	5,9	0,3	7,0	0,7	100	
	par portion / pièce	512		11,8	2,9	71,4	24,8	1,3	29,4	2,7	420	
10948	Poêlée de riz à l'orientale	142	597	3,6	0,4	24,5	3,9	0,8	2,4	0,9	100	
	par portion / pièce	212		5,4	0,6	36,8	5,9	1,2	3,6	1,3	150	
10949	Poêlée d'oignons et de poulet	127	535	3,8	2,2	13,9	2,5	0,9	8,7	1,0	100	
	par portion / pièce	476		14,3	8,3	52,1	9,4	3,4	32,6	3,8	375	

Réf.	Désignation du produit	Valeur calorique		Graisse en g dont	Acides gras saturés en g	Glucides en g	Dont sucre en g	Fibres alimentaires en g	Protéines en g	Sel en g	Taille d'une portion / pièce en g	Nutri-Score
		Kcal	kJ									
10954	Poêlée asiatique avec une sauce aux cacahuètes	130	544	5,3	1,0	11,7	2,4	2,7	7,1	1,0	100	
	par portion / pièce	487		19,9	3,8	43,9	9,0	10,1	26,6	3,8	375	
11012	Jardin des herbes persil	41	173	0,4	0,1	3,3	1,0	4,1	4,1	0,1	100	
	par portion / pièce	2		0,0	0,0	0,1	0,0	0,2	0,2	0,0	4	
11013	Jardin des herbes ciboulette	31	128	0,6	0,1	1,6	1,6	3,9	2,8	0,0	100	
	par portion / pièce	1		0,0	0,0	0,1	0,1	0,2	0,1	0,0	4	
11014	Jardin des herbes classique	37	153	0,4	0,1	3,6	2,3	3,5	2,9	0,1	100	
	par portion / pièce	1		0,0	0,0	0,1	0,1	0,1	0,1	0,0	4	
11051	Big Amandes	343	1.428	22,4	12,0	29,4	27,3	1,0	5,4	0,1	100	
	par portion / pièce	291		19,0	10,2	25,0	23,2	0,9	4,6	0,1	85	
11068	Assortiment de cornets											
	Assortiment de cornets Vanille-chocolat	318	1.332	15,8	12,3	38,7	24,9	1,6	4,5	0,1	100	
	par portion / pièce	231		11,5	8,9	28,1	18,1	1,2	3,3	0,1	73	
	Assortiment de cornets vanille-fraise	253	1.065	8,9	7,0	39,9	23,9	0,8	3,0	0,1	100	
	par portion / pièce	184		6,5	5,1	28,9	17,3	0,6	2,2	0,1	73	
	Assortiment de cornets Vanille-noisette	319	1.336	16,3	11,5	38,1	23,1	0,9	4,6	0,1	100	
par portion / pièce	231		11,8	8,3	27,6	16,7	0,7	3,3	0,1	73		
11091	dolcedo Caramel Fleur de Sel	220	923	10,8	7,4	27,1	25,3	0,2	3,6	0,4	100	
	par portion / pièce	129		6,3	4,3	15,9	14,8	0,1	2,1	0,2	59	
11110	Cornets Vanille-Fraise	253	1.065	8,9	7,0	39,9	23,9	0,8	3,0	0,1	100	
	par portion / pièce	184		6,5	5,1	28,9	17,3	0,6	2,2	0,1	73	
11121	Filets de tilapia, nature	98	414	3,1	1,1	0,0	0,0	0,0	17,6	0,0	100	
	par portion / pièce	147		4,7	1,6	0,0	0,0	0,0	26,4	0,0	150	

Réf.	Désignation du produit	Valeur calorique Kcal      kJ		Graisse en g dont	Acides gras saturés en g	Glucides en g	Dont sucre en g	Fibres alimen- taires en g	Pro- téines en g	Sel en g	Taille d'une portion/ pièce en g	Nutri-Score
<b>11124</b>	Big Classic Assortiment de bâtonnets chocolat											
	Big Classic Assortiment de bâtonnets chocolat	321	1.339	20,1	12,7	29,9	27,3	1,1	4,6	0,1	100	
	Big choco											
	par portion / pièce	273		17,1	10,8	25,4	23,2	0,9	3,9	0,1	85	
	Big Classic Assortiment de bâtonnets chocolat	343	1.428	22,4	12,0	29,4	27,3	1,0	5,4	0,1	100	
	Big amandes											
	par portion / pièce	291		19,0	10,2	25,0	23,2	0,9	4,6	0,1	85	
	Big Classic Assortiment de bâtonnets chocolat	326	1.358	21,2	13,3	29,7	27,6	0,1	4,0	0,1	100	
Big blanc												
par portion / pièce	277		18,0	11,3	25,2	23,5	0,1	3,4	0,1	85		
Big Classic Assortiment de bâtonnets chocolat	324	1.351	21,2	13,4	27,8	26,8	2,2	4,5	0,1	100		
Big cacao												
par portion / pièce	276		18,0	11,4	23,6	22,8	1,9	3,8	0,1	85		
<b>11169</b>	Cornets Barista Caffè Selection											
	Cornets Barista Caffè Selection espresso	287	1.202	12,2	9,4	39,5	24,7	1,6	3,9	0,1	100	
	par portion / pièce	125		5,3	4,1	17,2	10,7	0,7	1,7	0,1	44	
	Cornets Barista Caffè Selection cappuccino	303	1.271	13,9	10,6	39,6	25,7	1,5	4,2	0,1	100	
	par portion / pièce	126		5,8	4,4	16,4	10,7	0,6	1,7	0,1	42	
	Cornets Barista Caffè Selection choco-café	332	1.388	16,8	12,3	39,2	24,4	2,5	4,7	0,1	100	
par portion / pièce	144		7,3	5,4	17,1	10,6	1,1	2,0	0,1	44		
<b>11185</b>	American Ice Cream Peanut-Butter meets Caramel	316	1.318	18,7	11,2	31,2	28,6	1,1	5,1	0,5	100	
	par portion / pièce	256		15,1	9,1	25,3	23,2	0,9	4,1	0,4	81	
<b>11186</b>	Kids-Box											
	Kids-Box bâtonnets à la pomme	111	471	0,0	0,0	27,2	25,9	0,3	0,1	0,0	100	
	par portion / pièce	44		0,0	0,0	10,9	10,4	0,1	0,0	0,0	40	
	Kids-Box glacées orange	62	263	0,0	0,0	15,3	15,3	0,1	0,1	0,0	100	
	par portion / pièce	46		0,0	0,0	11,3	11,3	0,1	0,1	0,0	74	
	Kids-Box Botinchen	199	833	8,9	5,9	25,4	21,8	1,0	3,5	0,1	100	
	par portion / pièce	286		12,8	8,5	36,6	31,4	1,4	5,0	0,2	144	
	Kids-Box minis glaces à la pastèque	104	442	0,2	0,0	25,3	20,0	0,3	0,1	0,0	100	
	par portion / pièce	36		0,1	0,0	8,9	7,0	0,1	0,0	0,0	35	
	Kids-Box glaces au lait vanille-fraise	168	701	7,9	5,5	18,7	18,7	5,8	2,6	0,1	100	
par portion / pièce	71		3,3	2,3	7,9	7,9	2,4	1,1	0,1	42		

Réf.	Désignation du produit	Valeur calorique		Graisse en g dont	Acides gras saturés en g	Glucides en g	Dont sucre en g	Fibres alimentaires en g	Protéines en g	Sel en g	Taille d'une portion / pièce en g	Nutri-Score
		Kcal	kJ									
11289	Chicken biryani et riz biryani	167	698	7,3	2,6	18,0	1,9	0,8	6,8	1,1	100	
	par portion / pièce	666		29,2	10,4	72,0	7,6	3,2	27,2	4,4	400	
11292	Poulet tandoori et riz basmati	181	757	8,7	4,4	17,0	1,4	1,0	8,1	1,1	100	
	par portion / pièce	723		34,8	17,6	68,0	5,6	4,0	32,4	4,4	400	
11348	Poulet Tikka Masala	123	515	5,3	1,7	7,5	4,9	1,5	10,2	1,2	100	
	par portion / pièce	369		15,9	5,1	22,5	14,7	4,5	30,6	3,6	300	
11367	Escalopes de poulet panées aux oignons frits	161	679	2,8	1,1	16,3	2,9	0,5	17,3	1,1	100	
	par portion / pièce	201		3,5	1,4	20,4	3,6	0,6	21,6	1,4	125	
11376	Bouchées de poulet BBQ	184	772	8,0	2,0	8,2	6,5	0,8	19,4	1,6	100	
	par portion / pièce	230		10,0	2,5	10,3	8,1	1,0	24,3	1,9	125	
11386	Mix fajitas-poulet	70	296	2,1	0,3	4,7	3,3	1,3	7,5	1,0	100	
	par portion / pièce	105		3,1	0,4	7,1	5,0	2,0	11,3	1,4	150	
11388	Mini escalopes de poulet Salt & Pepper	216	903	10,4	1,1	16,3	2,2	1,5	13,5	1,9	100	
	par portion / pièce	270		13,0	1,4	20,4	2,8	1,9	16,9	2,4	125	
11423	Mini-escalopes de veau panées	145	613	2,5	1,3	12,7	1,1	0,4	17,7	1,3	100	
	par portion / pièce	232		4,0	2,1	20,3	1,8	0,6	28,3	2,0	160	
11471	Bâtonnets de poulet	222	927	11,6	1,5	12,7	1,2	0,4	16,4	1,1	100	
	par portion / pièce	332		17,4	2,3	19,1	1,8	0,6	24,6	1,6	150	
11479	Mini côtes de bœuf	122	514	4,1	0,9	0,7	0,3	0,6	20,3	0,9	100	
	par portion / pièce	162		5,5	1,2	0,9	0,4	0,9	27,0	1,2	133	
11496	Falafel	322	1.343	18,5	1,9	28,0	4,5	6,0	7,7	1,8	100	
	par portion / pièce	322		18,5	1,9	28,0	4,5	6,0	7,7	1,8	100	
11513	Pavés de saumon, nature	202	843	13,4	3,1	0,0	0,0	0,0	20,4	0,1	100	
	par portion / pièce	243		16,1	3,7	0,0	0,0	0,0	24,5	0,2	120	
11523	Filets de tilapia dans une sauce asiatique	72	303	2,7	1,9	4,1	2,4	0,9	7,4	1,1	100	
	par portion / pièce	216		8,1	5,7	12,3	7,2	2,7	22,2	3,2	300	
11553	Tilapia "Sésame"	140	592	3,4	0,8	14,0	0,8	0,9	13,0	0,9	100	
	par portion / pièce	176		4,3	1,0	17,5	1,0	1,1	16,3	1,1	125	

Réf.	Désignation du produit	Valeur calorique		Graisse en g dont	Acides gras saturés en g	Glucides en g	Dont sucre en g	Fibres alimentaires en g	Protéines en g	Sel en g	Taille d'une portion / pièce en g	Nutri-Score
		Kcal	kJ									
11580	Lieu noir pané aux cornflakes	129	545	0,9	0,5	15,9	2,9	1,0	13,7	1,0	100	
	par portion / pièce	167		1,2	0,7	20,7	3,8	1,3	17,8	1,2	130	
11606	Crevettes à l'ail et à la tomate	96	403	4,5	0,6	2,3	0,8	0,0	11,6	0,6	100	
	par portion / pièce	384		18,0	2,4	9,2	3,2	0,0	46,4	2,3	400	
11607	Filets de colin d'Alaska à la meunière	94	397	0,6	0,3	7,6	0,6	0,3	14,3	0,9	100	
	par portion / pièce	117		0,8	0,4	9,5	0,8	0,4	17,9	1,1	125	
11614	Crevettes à la sauce aux fines herbes	161	671	11,5	2,7	2,3	0,8	0,1	12,1	0,8	100	
	par portion / pièce	323		23,0	5,4	4,6	1,6	0,2	24,2	1,6	200	
11625	Feuilletés saumon et épinards	272	1.136	16,6	8,7	22,2	1,3	1,2	7,9	1,0	100	
	par portion / pièce	436		26,6	13,9	35,5	2,1	1,9	12,6	1,5	160	
11642	Twister au fromage frais	310	1.296	17,9	11,9	29,6	3,3	0,8	7,3	1,4	100	
	par portion / pièce	155		9,0	6,0	14,8	1,6	0,4	3,7	0,7	50	
11688	Mélange de fruits	39	165	0,1	0,0	8,2	7,8	1,0	0,9	0,0	100	
	par portion / pièce	58		0,1	0,0	12,3	11,7	1,5	1,3	0,0	150	
11708	Crunchy Nuggets « carottes-épinards »	231	965	11,7	2,3	23,7	4,0	4,7	5,4	1,1	100	
	par portion / pièce	208		10,5	2,1	21,3	3,6	4,2	4,9	1,0	90	
11734	Oignons en petits dés	34	143	0,3	0,1	5,4	4,2	2,0	1,4	0,0	100	
	par portion / pièce	3		0,0	0,0	0,5	0,4	0,2	0,1	0,0	10	
11738	Mais extra doux	100	422	1,3	0,2	17,0	1,4	3,0	3,6	0,0	100	
	par portion / pièce	150		2,0	0,3	25,5	2,1	4,5	5,4	0,0	150	
11742	Champignons de Paris émincés	24	101	0,3	0,1	0,7	0,1	2,5	3,4	0,0	100	
	par portion / pièce	36		0,5	0,1	1,1	0,1	3,8	5,1	0,0	150	
11743	Julienne de légumes	34	144	0,3	0,1	5,3	1,9	2,6	1,3	0,1	100	
	par portion / pièce	51		0,5	0,1	8,0	2,9	3,9	2,0	0,1	150	
11753	Chou rouge aux pommes	57	241	1,1	0,2	9,8	8,8	2,1	1,0	0,7	100	
	par portion / pièce	86		1,6	0,3	14,7	13,2	3,1	1,5	1,0	150	
11794	Poêlée de légumes au beurre	104	433	7,0	4,5	6,3	3,2	3,1	2,5	0,9	100	
	par portion / pièce	157		10,5	6,8	9,5	4,8	4,7	3,8	1,3	150	



Réf.	Désignation du produit	Valeur calorique		Graisse en g dont	Acides gras saturés en g	Glucides en g	Dont sucre en g	Fibres alimentaires en g	Protéines en g	Sel en g	Taille d'une portion / pièce en g	Nutri-Score	
		Kcal	kJ										
11797	Poêlée de légumes à l'indienne	71	296	2,3	1,8	7,7	4,2	2,5	3,5	0,8	100		
	par portion / pièce	106		3,5	2,7	11,6	6,3	3,8	5,3	1,1	150		
11895	Petits pains au beurre	319	1.335	15,9	11,1	36,2	2,9	1,7	6,9	1,3	100		
	par portion / pièce	144		7,2	5,0	16,3	1,3	0,8	3,1	0,6	45		
12181	Pâtisseries à la crème vanille garnies d'amandes	303	1.267	17,0	4,1	32,0	12,0	0,0	5,5	0,6	100		
	par portion / pièce	152		8,5	2,0	16,0	6,0	0,0	2,8	0,3	50		
12336	Gratin de pommes de terre	93	388	3,8	2,1	10,8	2,1	1,0	3,3	0,6	100		
	par portion / pièce	185		7,6	4,2	21,6	4,2	2,0	6,6	1,2	200		
15001	I Cremosini Amarena	202	847	9,1	8,1	27,9	23,7	0,4	1,9	0,1	100		
	par portion / pièce	141		6,4	5,7	19,5	16,6	0,3	1,3	0,1	70		
15119	Petite magie du café	326	1.356	22,0	18,0	28,0	25,0	1,7	3,1	0,2	100		
	par portion / pièce	29		2,0	1,6	2,5	2,3	0,2	0,3	0,0	9		
15125	Ice Break Caramel	357	1.486	25,0	17,0	28,0	26,0	1,1	4,5	0,2	100		
	par portion / pièce	161		11,3	7,7	12,6	11,7	0,5	2,0	0,1	45		
15164	Pizza Diavola	231	970	7,8	4,2	28,0	6,1	2,9	10,7	1,4	100		
	par portion / pièce	835		28,2	15,2	101,4	22,1	10,5	38,7	5,1	362		
15165	Pizza Capricciosa	196	822	6,2	2,6	25,2	4,2	2,7	8,4	1,3	100		
	par portion / pièce	777		24,6	10,3	100,0	16,7	10,7	33,3	5,2	397		
15196	Pizza Tonno e Cipolla	205	863	6,2	2,7	25,7	3,1	1,6	10,8	1,4	100		
	par portion / pièce	933		28,2	12,3	116,9	14,1	7,3	49,1	6,4	455		
15446	Tranches de poitrine de dinde	106	450	1,6	0,3	0,0	0,0	0,0	23,0	0,8	100		
	par portion / pièce	106		1,6	0,3	0,0	0,0	0,0	23,0	0,8	100		
15521	Colin d'Alaska crispy grain	208	873	8,2	0,8	19,1	0,3	2,0	13,4	1,3	100		
	par portion / pièce	104		4,1	0,4	9,6	0,2	1,0	6,7	0,6	50		
15549	Sushis												
	Sushis	153	647	1,9	0,5	28,0	1,9	0,7	5,8	1,0	100		
	par portion / pièce	177		2,1	0,5	32,5	2,1	0,8	6,7	1,1	116		
	Sushis Condiments	71	300	0,9	0,2	11,0	8,4	1,7	3,9	6,7	100		
par portion / pièce	5		0,1	0,0	0,8	0,6	0,1	0,3	0,5	7			

Réf.	Désignation du produit	Valeur calorique		Graisse en g dont	Acides gras saturés en g	Glucides en g	Dont sucre en g	Fibres alimentaires en g	Protéines en g	Sel en g	Taille d'une portion / pièce en g	Nutri-Score
		Kcal	kJ									
15567	Filets de merlu croustillants	218	912	12,8	1,9	13,0	3,0	0,0	12,8	0,9	100	
	par portion / pièce	218		12,8	1,9	13,0	3,0	0,0	12,8	0,9	100	
15574	Moules de l'Atlantique "alla Marinara"	53	225	1,2	0,5	3,2	1,8	0,5	7,2	0,0	100	
	par portion / pièce	240		5,4	2,2	14,4	8,1	2,3	32,3	0,0	450	
15597	Filets de bar (avec peau)	144	605	6,6	1,5	0,5	0,1	0,2	20,6	0,2	100	
	par portion / pièce	587		26,9	6,1	2,0	0,4	0,8	83,8	0,8	407	
15662	Frites Crisper au four, nature	171	718	7,2	1,0	23,0	0,2	2,9	2,2	0,1	100	
	par portion / pièce	214		9,0	1,3	28,8	0,3	3,6	2,8	0,2	125	
15669	purée de pomme de terre	120	503	5,0	3,0	16,0	0,8	1,5	2,0	0,8	100	
	par portion / pièce	150		6,3	3,8	20,0	1,0	1,9	2,5	1,0	125	
15704	Épinards en Branches	20	82	0,4	0,1	0,5	0,5	2,0	2,5	0,1	100	
	par portion / pièce	29		0,6	0,1	0,8	0,8	3,0	3,8	0,1	150	
15725	Poêlée de légumes grillés	31	131	0,1	0,0	4,4	2,5	3,1	1,6	0,0	100	
	par portion / pièce	47		0,1	0,0	6,6	3,8	4,7	2,4	0,0	150	
15728	Coeurs d'artichauts	33	135	0,5	0,1	2,1	0,8	5,4	2,2	0,0	100	
	par portion / pièce	49		0,8	0,1	3,1	1,2	8,1	3,3	0,0	150	
15748	Pois mange-tout	23	95	0,0	0,0	3,0	1,4	2,1	1,6	0,0	100	
	par portion / pièce	23		0,0	0,0	3,0	1,4	2,1	1,6	0,0	100	
15805	Mini tiramisu	287	1197	17,0	15,0	30,0	22,0	0,6	3,1	0,1	100	
	par portion / pièce	201		11,9	10,5	21,0	15,4	0,4	2,2	0,1	70	
15807	Mini meringata	337	1405	20,0	17,0	36,0	32,0	0,3	3,0	0,1	100	
	par portion / pièce	185		11,0	9,4	19,8	17,6	0,2	1,6	0,1	55	
15847	Crème caramel	224	937	12,0	9,1	25,0	22,0	0,6	3,7	0,1	100	
	par portion / pièce	224		12,0	9,1	25,0	22,0	0,6	3,7	0,1	100	
15848	Mini boules aux noisettes et au cacao	401	1678	18,8	4,4	48,2	21,9	2,3	8,5	0,8	100	
	par portion / pièce	0		0,0	0,0	0,0	0,0	0,0	0,0	0,0	0	
15854	Cerises BIO	62	263	0,2	0,1	12,3	10,0	3,5	1,1	0,0	100	
	par portion / pièce	62		0,2	0,1	12,3	10,0	3,5	1,1	0,0	100	

Réf.	Désignation du produit	Valeur calorique		Graisse en g dont	Acides gras saturés en g	Glucides en g	Dont sucre en g	Fibres alimentaires en g	Protéines en g	Sel en g	Taille d'une portion/pièce en g	Nutri-Score
		Kcal	kJ									
15889	Mélange de fruits de bois	48	201	0,4	0,1	7,7	6,3	4,3	1,2	0,0	100	
	par portion / pièce	48		0,4	0,1	7,7	6,3	4,3	1,2	0,0	100	
15893	Mini chaussons aux pommes	265	1.106	14,0	9,3	30,0	8,7	1,3	4,0	0,6	100	
	par portion / pièce	132		7,0	4,7	15,0	4,4	0,7	2,0	0,3	50	
16101	Tarte saumon et épinards	237	991	14,0	9,4	20,0	1,0	1,1	7,3	1,0	100	
	par portion / pièce	157		9,2	6,2	13,2	0,7	0,7	4,8	0,7	66	
16102	Tarte poireaux et lardons	258	1.074	17,0	11,0	18,0	1,0	1,4	7,5	0,8	100	
	par portion / pièce	170		11,2	7,3	11,9	0,7	0,9	5,0	0,5	66	
16624	Tarte champignons	249	1.036	16,0	9,7	19,0	1,9	1,1	6,6	0,9	100	
	par portion / pièce	164		10,6	6,4	12,5	1,3	0,7	4,4	0,6	66	
17031	I Cremosini Bacio	198	831	7,4	4,2	27,0	26,0	1,7	5,0	0,1	100	
	par portion / pièce	139		5,2	2,9	18,9	18,2	1,2	3,5	0,1	70	
17184	Paella "Mucho Veggie"	144	602	5,5	0,7	19,0	1,7	2,2	3,4	0,8	100	
	par portion / pièce	1.435		55,0	7,0	190,0	17,0	22,0	34,0	8,2	1000	
17189	Raviolis à la bolognaise	249	1.044	10,4	3,8	24,3	2,2	1,6	13,7	0,9	100	
	par portion / pièce	332		13,9	5,1	32,4	3,0	2,2	18,2	1,2	133	
17241	Pizza Margherita	214	901	5,5	2,3	33,0	2,9	2,0	7,1	1,1	100	
	par portion / pièce	684		17,6	7,4	105,6	9,3	6,4	22,7	3,4	320	
17455	Mélange de fruits de mer pour risotto et spaghettis	49	207	0,9	0,4	1,5	0,3	0,5	8,5	1,3	100	
	par portion / pièce	73		1,3	0,6	2,3	0,4	0,8	12,8	2,0	150	
19166	Lasagnes à la bolognaise	151	633	8,0	2,9	11,1	2,0	1,3	8,1	0,9	100	
	par portion / pièce	379		20,0	7,3	27,8	5,0	3,3	20,3	2,2	250	
19200	Pizza alla Pala Rucola e Pomodorini	218	916	6,0	3,0	30,0	2,2	2,0	9,9	1,1	100	
	par portion / pièce	490		13,5	6,8	67,5	5,0	4,5	22,3	2,5	225	
19201	Pizza alla Pala Prosciutto Cotto, Funghi e Mascarpone	237	995	8,5	3,8	28,0	3,3	2,2	11,0	1,3	100	
	par portion / pièce	580		20,8	9,3	68,6	8,1	5,4	27,0	3,2	245	
19236	Schiacciata Spinaci e Funghi Grigliati BIO	221	924	10,0	4,9	23,0	2,4	2,3	8,5	1,2	100	
	par portion / pièce	717		32,5	15,9	74,8	7,8	7,5	27,6	3,9	325	

Réf.	Désignation du produit	Valeur calorique Kcal      kJ		Graisse en g dont	Acides gras saturés en g	Glucides en g	Dont sucre en g	Fibres alimentaires en g	Protéines en g	Sel en g	Taille d'une portion/pièce en g	Nutri-Score
20023	Petit bâtonnet vanille	324	1.347	22,6	16,7	26,0	24,1	1,2	3,5	0,1	100	
	par portion / pièce	97		6,8	5,0	7,8	7,2	0,4	1,1	0,0	30	
20047	Tagliatelles au saumon	134	562	5,9	2,9	13,9	1,2	1,3	5,7	0,7	100	
	par portion / pièce	503		22,1	10,7	52,1	4,5	4,9	21,4	2,8	375	
20264	Gyoza au poulet	162	679	6,4	1,5	18,0	1,0	1,5	7,3	0,9	100	
	par portion / pièce	194		7,7	1,8	21,6	1,2	1,8	8,8	1,1	120	
20350	Moelleux aux mandarines et au yaourt	235	983	13,5	6,1	25,4	19,1	0,5	2,8	0,3	100	
	par portion / pièce	285		16,4	7,4	30,8	23,2	0,6	3,4	0,4	121	
20524	Poêlée de nouilles soba japonaises	85	358	1,1	0,2	12,3	2,6	1,5	5,6	1,0	100	
	par portion / pièce	318		4,1	0,8	46,1	9,8	5,6	21,0	3,8	375	
20546	Filets de poulet à la sauce béarnaise	181	757	8,3	2,7	18,5	0,7	0,5	7,7	0,7	100	
	par portion / pièce	722		33,2	10,8	74,0	2,8	2,0	30,8	2,8	400	
20557	Gratin de poulet et rôtis	129	538	6,5	3,2	8,5	1,5	1,2	8,2	0,9	100	
	par portion / pièce	540		27,3	13,4	35,7	6,3	5,0	34,4	3,9	420	
20560	Curry de pois chiches avec riz	139	581	6,2	3,2	17,0	1,3	1,7	2,9	0,8	100	
	par portion / pièce	555		24,8	12,8	68,0	5,2	6,8	11,6	3,1	400	
20569	Paella au poulet	114	477	4,4	1,2	12,0	2,3	1,4	5,8	1,1	100	
	par portion / pièce	375		14,5	4,0	39,6	7,6	4,6	19,1	3,7	330	
20912	Jardinière de légumes d'automne	90	372	7,1	3,8	3,5	3,1	2,2	1,9	0,6	100	
	par portion / pièce	135		10,7	5,7	5,3	4,7	3,3	2,9	0,9	150	
20913	Jardinière de légumes d'hiver	85	350	5,5	1,9	4,9	3,6	3,9	1,9	0,8	100	
	par portion / pièce	127		8,3	2,9	7,4	5,4	5,9	2,9	1,1	150	